

BEVEL LINE WOOD PU

- Szeroka gama płytek we wzory imitujące kamień i łupki, marmurowe oraz metaliczne

SPECYFIKACJA



2.5mm



0.7mm



bevelled edges

101 x 914mm = 3.34m²4200g/m²

EN 649



TRUDNOPALNOŚĆ

EN 13501- 1 Klasa Bfl- S1

EN ISO 9239-1 $\geq 8\text{kw/m}^2$

EN ISO 11925-2 Pozytywny

ASTM E648 Klasa 1



ANTYPOŚLIZGOWOŚĆ

EN 13893 Klasa DS

AS/NZS 4586 R9



KLASA ŚCIERALNOŚCI

EN 649 Grupa T



ŚWIATŁOODPORNOŚĆ

ISO 105- B02 Metoda 3 ≥ 6 

NACISK PUNKTOWY

EN 433 $\leq 0.1\text{mm}$ 

STABILNOŚĆ WYMIARÓW

EN 434 $\leq 0,25\%$ max.ODPORNOŚĆ NA KÓŁKA
SAMONASTAWNE

Odpowiedni



OGRZEWANIE PODLOGOWE

Odpowiednia do ogrzewania
podłogowego

MAX 27 °C



ZASTOSOWANIE

Bevel Line doskonale nadają się do wszelkich zastosowań mieszkaniowych oraz handlowych i usługowych o dużym natężeniu ruchu, np. do hoteli, biur i szkół oraz szpitali, terminali lotniczych i domów towarowych.



Aby otrzymać więcej informacji na temat montażu, odpowiednich klejów, utrzymania czystości, zastosowań oraz odporności chemicznej, prosimy o kontakt z Polyflor Polska.

PRODUKTY Z SERII BEVEL LINE WOOD MOGĄ ZAWIERAĆ ZGRUBIENIA I PLAMKI, KTÓRE STANOWIĄ ELEMENT WZORU.



POLYFLOR POLSKA SP. Z O.O. UL. GRONOWA 22 LOK. 506- 510, 61- 680 POZNAŃ TEL.
061 820 3155, FAX 061 820 31 35 E-MAIL: POLYFLOR@POLYFLOR.COM.PL
WWW.POLYFLOR.PL

POLYFLOR LTD. PO BOX 3 RADCLIFFE NEW ROAD WHITEFIELD MANCHESTER M45 7NR UK
TEL:+44 (0)1617671111 UK SALES DIRECT:+44 (0)1617671122 UK FAX:+44 (0)1617671128
EXPORT FAX: +44 (0)161 767 11 66 E-MAIL: INFO@POLYFLOR.COM WWW.POLYFLOR.COM
UK SAMPLE REQUESTS: +44 (0)161 767 2551

James Hirstead
FLOORING

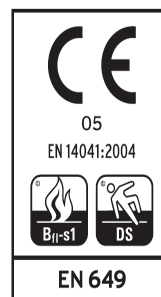


2006

POLYFLOR
BEVELline
THE PROJECT COLLECTION

WOOD

SPECYFIKACJA PRODUKTU



POLYFLOR
COVERING THE WORLD

BEVEL LINE STONE PU

- Szeroka gama płytek we wzory imitujące kamień i łupki, marmurowe oraz metaliczne

SPECYFIKACJA



2.5mm



0.7mm



bevelled edges

457 x 457mm = 3.34m²4200g/m²

EN 649



TRUDNOPALNOŚĆ

EN 13501- 1 Klasa Bfl- S1

EN ISO 9239-1 $\geq 8\text{kw/m}^2$

EN ISO 11925-2 Pozytywny

ASTM E648 Klasa 1



ANTYPOŚLIZGOWOŚĆ

EN 13893 Klasa DS
AS/NZS 4586 R9

KLASA ŚCIERALNOŚCI

EN 649 Grupa T



ŚWIATŁOODPORNOŚĆ

ISO 105- B02 Metoda 3 ≥ 6 

NACISK PUNKTOWY

EN 433 $\leq 0.1\text{mm}$ 

STABILNOŚĆ WYMIARÓW

EN 434 $\leq 0,25\%$ max.ODPORNOŚĆ NA KÓŁKA
SAMONASTAWNE

Odpowiedni



OGRZEWANIE PODLOGOWE

Odpowiednia do ogrzewania
podłogowego
MAX 27 °C

ZASTOSOWANIE

Bevel Line doskonale nadają się do wszelkich zastosowań mieszkaniowych oraz handlowych i usługowych o dużym natężeniu ruchu, np. do hoteli, biur i szkół oraz szpitali, terminali lotniczych i domów towarowych.



Aby otrzymać więcej informacji na temat montażu, odpowiednich klejów, utrzymania czystości, zastosowań oraz odporności chemicznej, prosimy o kontakt z Polyflor Polska.

PRODUKTY Z SERII BEVEL LINE WOOD MOGĄ ZAWIERAĆ
ZGRUBIENIA I PŁAMKI, KTÓRE STANOWIĄ ELEMENT WZORU.



POLYFLOR POLSKA SP. Z O.O. UL. GRONOWA 22 LOK. 506- 510, 61- 680 POZNAŃ TEL.
061 820 3155, FAX 061 820 31 35 E-MAIL: POLYFLOR@POLYFLOR.COM.PL
WWW.POLYFLOR.PL

POLYFLOR LTD. PO BOX 3 RADCLIFFE NEW ROAD WHITEFIELD MANCHESTER M45 7NR UK
TEL:+44 (0)1617671111 UK SALES DIRECT:+44 (0)1617671122 UK FAX:+44 (0)1617671128
EXPORT FAX: +44 (0)161 767 11 66 E-MAIL: INFO@POLYFLOR.COM WWW.POLYFLOR.COM
UK SAMPLE REQUESTS: +44 (0)161 767 2551

James H. H. H.
FLOORING

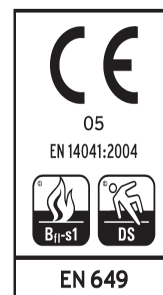


2006

POLYFLOR
BEVELline
THE PROJECT COLLECTION

STONE

SPECYFIKACJA PRODUKTU



POLYFLOR
COVERING THE WORLD

Bevel Line PU

COLLECTION OF BEVELLED WOOD DESIGNS DEVELOPED FOR HEAVY COMMERCIAL PROJECTS




Grey Ash 1998
101 x 914mm



Smoked Chestnut 1999
101 x 914mm




Maple 1972
101 x 914mm




Beech 1973
101 x 914mm




American Oak 1974
101 x 914mm



Light Oak 1971
101 x 914mm




Rich Oak 1975
101 x 914mm



French Nut Tree 1976
101 x 914mm



Merbau 1977
101 x 914mm



Mahogany 1978
101 x 914mm



KEY FEATURES

Luxury vinyl tile range featuring authentic and popular wood designs.

Polyurethane surface treatment provides an excellent foundation for an ongoing cleaning regime, leading to maintenance cost savings.

Conforms to EN 649.




These items feature a bevelled edge.

SPECIFICATIONS



GAUGE: 2.5mm, wear layer 0.7mm

AVAILABILITY: Plank: sizes as shown



Please note: due to limitations of colour printing, actual samples should be seen before colour selection is made.




This product is a highly realistic replication of natural materials. Hence, on many designs, natural variations in texture and colour will be present.

Bevel Line PU

COLLECTION OF BEVELLED STONE DESIGNS DEVELOPED FOR HEAVY COMMERCIAL PROJECTS



Sandstone 1984
457 x 457mm



Smoked Limestone 1985
457 x 457mm



Ivory Stone 1980
457 x 457mm



Portland Stone 1981
457 x 457mm



Shellstone 1982
457 x 457mm



Limestone 1983
457 x 457mm



Brushed Concrete 1986
457 x 457mm



Wet Concrete 1987
457 x 457mm



Burnt Sandstone 1988
457 x 457mm



Black Limestone 1989
457 x 457mm



KEY FEATURES

Luxury vinyl tile range featuring authentic and popular stone designs.

Polyurethane surface treatment provides an excellent foundation for an ongoing cleaning regime, leading to maintenance cost savings.

Conforms to EN 649.



These items feature a bevelled edge.


SPECIFICATIONS



GAUGE: 2.5mm, wear layer 0.7mm

AVAILABILITY: Tile: sizes as shown

This product is a highly realistic replication of natural materials. Hence, on many designs, natural variations in texture and colour will be present.



Please note: due to limitations of colour printing, actual samples should be seen before colour selection is made.

