

Każda podłoga
potrzebuje
właściwych
akcesoriów




Kolekcja
akcesoriów



Tarkett, wizja rozwiązań podłogowych

Firma Tarkett, założona w 1886 r., jest światowym liderem w branży pokryć podłogowych. Dostarczamy zintegrowane rozwiązania podłogowe oraz nawierzchnie sportowe architektom, pracownikom budowlanym, wykonawcom, dystrybutorom, instalatorom i użytkownikom końcowym.

Tarkett zatrudnia około 8 000 pracowników w 30 zakładach produkcyjnych oraz w ponad 50 oddziałach sprzedaży i marketingu, obsługując Klientów w ponad 100 krajach. Każdego dnia produkujemy i sprzedajemy milion metrów kwadratowych podłóg. Pracujemy z wieloma uznanymi na całym świecie architektami i konstruktorami, zapewniając doskonałą obsługę. W rezultacie zintegrowane rozwiązania Tarkett na podłogi oraz nawierzchnie sportowe stanowią część wielu prestiżowych referencji architektonicznych. Razem pomagamy ludziom w podniesieniu jakości życia codziennego w pracy, w domu i podczas zajęć sportowych.



The ultimate flooring experience

Zintegrowane rozwiązania podłogowe Tarkett zaspokajają specyficzne potrzeby Klienta i przynoszą użytkownikom końcowym wyjątkowe korzyści. Konstruktorom obiektów zapewniają lepszą funkcjonalność i zwrot z inwestycji przez cały cykl życia produktu. Użytkownikom końcowym gwarantują komfort i bezpieczeństwo, dostarczając także inspiracji i motywacji.

Nasze rozwiązania podłogowe mają realny wkład w podnoszenie jakości życia w pomieszczeniach, w których są zamontowane.

Firma Tarkett posiada bogate doświadczenie produkcyjne na globalnym rynku pokryć podłogowych i szerokie portfolio produktów, obejmujących wykładziny elastyczne, podłogi laminowane, podłogi drewniane, akcesoria i nawierzchnie sportowe. Rozwiązania Tarkett zapewniają wymierne korzyści funkcjonalne, sensoryczne i ekologiczne dla każdego projektu (publicznego, komercyjnego, mieszkaniowego czy sportowego), bez względu na to, czy jest to nowa konstrukcja czy renowacja.

Korzyści funkcjonalne

Tarkett tworzy trwałe i proste w montażu rozwiązania podłogowe, które łatwo czyścić i utrzymać w nienagannym stanie, dzięki jedynym w swoim rodzaju metodom obróbki powierzchni. Owe wysokiej jakości powierzchnie oferują najlepszą wydajność i najniższe koszty życia na rynku oraz gwarantują naszym Klientom wyjątkowo korzystny współczynnik zwrotu z inwestycji.

Korzyści sensoryczne

Rozwiązania Tarkett przemawiają do każdego zmysłu i tworzą środowisko, które stawia jakość życia na pierwszym miejscu. Szeroki wachlarz wzorów, kolorów i deseni daje duże możliwości wyboru produktu najlepszego dla danego projektu, a doskonała akustyka i amortyzacja zapewniają komfort użytkowania i dobre samopoczucie.

Korzyści ekologiczne

Stale poszukujemy nowych sposobów zwiększenia zawartości materiałów przetworzonych w naszych produktach oraz kładziemy nacisk na recykling. Nasze antypoślizgowe i antystatyczne wykładziny podnoszą poziom bezpieczeństwa budynku, a niska emisja VOC (Volatile Organic Compound – lotne związki organiczne) naszych produktów przyczynia się do poprawy jakości powietrza w pomieszczeniu. Ponadto projektujemy nasze produkty tak, aby ich użytkowanie prowadziło do możliwie najmniejszego zużycia wody, detergentów i energii przy czyszczeniu, a więc redukujemy ich negatywny wpływ na środowisko.



Każda podłoga potrzebuje odpowiednich akcesoriów


Akcesoria gwarantują idealne wykończenie podłogi. Nadają pomieszczeniu wyjątkowy charakter i chronią, oferując bezpieczeństwo oraz piękno. Linia akcesoriów Tarkett, opracowana z myślą o wymogach branży pokryć podłogowych, to kompletny pakiet rozwiązań, gwarantujących odpowiedni produkt do odpowiedniego miejsca i w odpowiedniej cenie. Zapewniamy także pomoc w montażu oraz realizację zamówień specjalnych na życzenie Klienta.

Akcesoria Tarkett mogą być stosowane ze wszystkimi naszymi heterogenicznymi i homogenicznymi wykładzinami winylowymi i linoleum. Oferta obejmuje szeroki wachlarz akcesoriów o dopasowanych i kontrastujących barwach oraz spełniających wymagane parametry techniczne, a uzupełniają ją sznury spawalnicze do wykładzin winylowych i linoleum.

Bez względu na cel jaki mają spełniać (dekoracyjny lub praktyczny) akcesoria Tarkett odpowiadają wysokim standardom naszych podłóg. Każdy produkt z tej oferty jest tak długotrwały, jak podłoga, do której zostanie dobrany.

Akcesoria Tarkett spełniają wszystkie aktualne normy i wymagania prawne w zakresie bezpieczeństwa i dostępu.

Spis treści



Profile schodowe

str.6

- Noski schodowe
- Profile krawędziowe schodowe
- Płytki ostrzegające i znakujące



Listwy przyścienne

str.12

- Techniczne listwy przyścienne
- Dekoracyjne listwy przyścienne



Pomieszczenia mokre str.30

- Profile przejściowe
- Syfony
- Wodoszczelne kołnierze rur



Progi i przejścia str.24

- Próg
- Listwa redukcyjna
- Elastyczna krawędź konturowa



Kleje str.37

- TarkoSpray
- Spawanie na zimno

Profile schodowe

Profile schodowe wzmacniają i chronią podłogę na schodach oraz zapewniają dodatkowy poziom bezpieczeństwa i dostępności dla użytkowników. W ofercie produktów z PCW i aluminium kolory można dobierać tak, by współgrały lub kontrastowały z kolorem wykładziny, gwarantując lepszą widoczność lub zgodność z określonym designem wnętrza. Dodatkowa korzyść to właściwości antypoślizgowe oraz płytki ostrzegające, informujące użytkowników o obecności schodów. Łatwemu i szybkiemu montażowi towarzyszy długa żywotność rozwiązań podłogowych firmy Tarkett.





Noski schodowe str.8

Profile krawędziowe boczne str.9

Płytki ostrzegające i znakujące str.10 - 11

BDC45

NM1

NM20

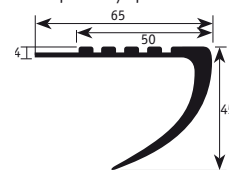
NM45

MS1

Noski schodowe nie tylko chronią podłogę, ale także gwarantują bezpieczeństwo. Oprócz antypoślizgowości, kolekcja ta dzięki kontrastującym kolorom oferuje lepszą widoczność, a duży wybór wymiarów i kątów gwarantuje dobre dopasowanie do każdego stopnia. Dostępne są profile z elastycznego PCW i aluminium.



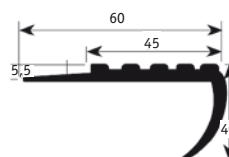
▣ Nosek schodowy z elastycznego PCW. Przyklejany. 12 sztuk po 3 mb/opakowanie.



BDC45

Jednostka : mm

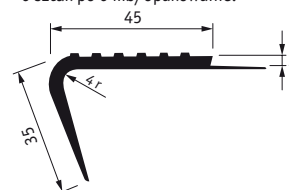
▣ Nosek schodowy z elastycznego PCW. Przyklejany. 6 sztuk po 6 mb/opakowanie.



NM1

Jednostka : mm

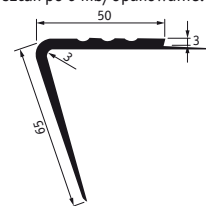
▣ Nosek schodowy z elastycznego PCW. Przyklejany. 6 sztuk po 6 mb/opakowanie.



NM20

Jednostka : mm

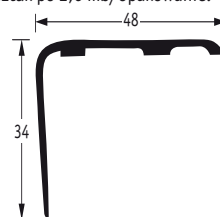
▣ Nosek schodowy z elastycznego PCW. Przyklejany. 6 sztuk po 6 mb/opakowanie.



NM45

Jednostka : mm

▣ Aluminiowy nosek schodowy. Przykręcany. 10 sztuk po 2,6 mb/opakowanie.



MS1

Jednostka : mm

BDC45

Light grey

RAL	7500
NCS	S 3000 N
Kod	1 400 002

NM1

Black

RAL	1500
NCS	S 9000 N
Kod	1 401 004

Medium grey

RAL	5000
NCS	S 5502 B
Kod	1 401 005

Light grey

RAL	7500
NCS	S 3000 N
Kod	1 401 006

Light Beige

RAL	070 80 10
NCS	S 1500 N
Kod	1 401 007

NM45

Black

RAL	1500
NCS	S 9000 N
Kod	1 403 004

Medium grey

RAL	5000
NCS	S 5502 B
Kod	1 403 005

Light grey

RAL	7500
NCS	S 3000 N
Kod	1 403 006

Light Beige

RAL	070 80 10
NCS	S 1500 N
Kod	1 403 007

NM20

Black

RAL	1500
NCS	S 9000 N
Kod	1 404 004

Medium grey

RAL	5000
NCS	S 5502 B
Kod	1 404 005

Light grey

RAL	7500
NCS	S 3000 N
Kod	1 404 006

Light Beige

RAL	070 80 10
NCS	S 1500 N
Kod	1 404 007

MS1

Silver

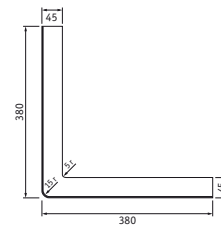
Kod	1 434 001
-----	-----------

SB1 - wewnętrzne SB2 - zewnętrzne

Profile krawędziowe boczne wewnętrzne i zewnętrzne dają staranne, atrakcyjne wykończenie i dodatkowo chronią wykładzinę podłogową. Kolekcja jest kolorystycznie skoordynowana z profilami NM i jest najbardziej odpowiednia dla wykładzin schodowych Tapiflex Stairs firmy Tarkett.



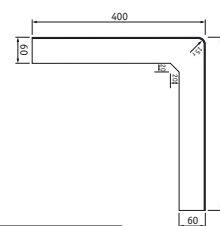
■ Dekoracyjna ochrona schodów.
Przyklejana. 20 sztuk/opakowanie



SB1 - wewnętrzna

Jednostka : mm

■ Dekoracyjna ochrona schodów.
Przyklejana. 20 sztuk/opakowanie



SB2 - zewnętrzna

Jednostka : mm

SB1 - wewnętrzne

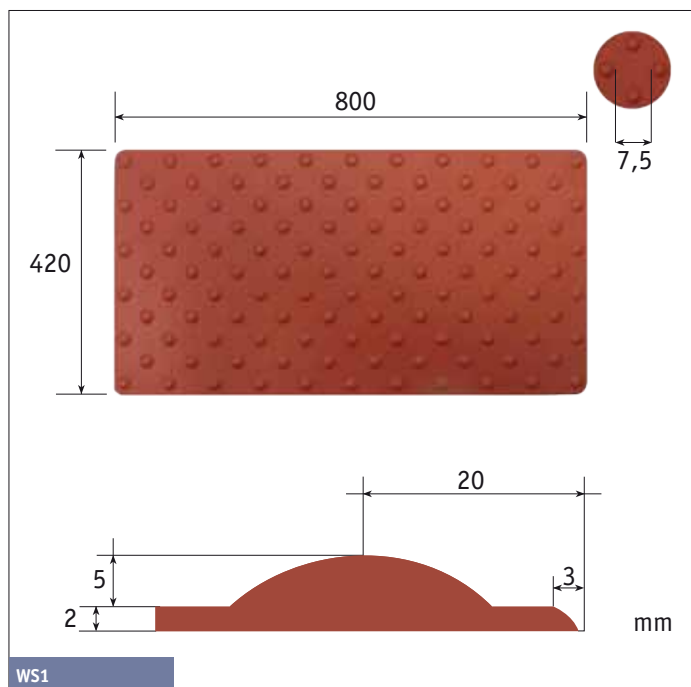

	Black RAL 1500 NCS S 9000 N Kod 1 432 004
	Medium grey RAL 5000 NCS S 5502 B Kod 1 432 005
	Light grey RAL 7500 NCS S 3000 N Kod 1 432 006
	Light Beige RAL 070 80 10 NCS S 1500 N Kod 1 432 007

SB2 - zewnętrzne








	Black RAL 1500 NCS S 9000 N Kod 1 433 004
	Medium grey RAL 5000 NCS S 5502 B Kod 1 433 005
	Light grey RAL 7500 NCS S 3000 N Kod 1 433 006
	Light Beige RAL 070 80 10 NCS S 1500 N Kod 1 433 007

WS1

Ostrzegające płytki dotykowe gwarantują użytkownikom dodatkowy poziom bezpieczeństwa i ochronę, spełniając jednocześnie wymagania dostępu dla niepełnosprawnych. Użytkownicy są powiadamiani o zmianie poziomu za pomocą kontrastujących kolorów i wyraźnej zmiany faktury (miejscowo wypukła powierzchnia). Płytki są łatwe w montażu (przyklejane bezpośrednio do podłogi) i bardzo trwałe.



WS1

	White RAL 9010 NCS S 0500 N Kod 1 431 001
	Black RAL 9004 NCS S 8500 N Kod 1 431 002
	Light grey RAL 7035 NCS S 2002 G Kod 1 431 003
	Beige RAL 1015 NCS S 1010 Y20R Kod 1 431 004
	Green RAL 6032 NCS S 3060 G Kod 1 431 005
	Yellow RAL 1033 NCS S 1080 Y20R Kod 1 431 006
	Red RAL 3003 NCS S 2570 R Kod 1 431 007

WS1

⚠ Ostrzeżenie wizualne i dotykowe.
Przyklejane (klej 2-składnikowy).
6 sztuk/opakowanie – płytki
80x42 cm.

Piktogramy - płytki znakujące

Nie ma lepszego sposobu wskazywania drogi niż wykorzystanie oznaczeń na podłodze. Usługi projektowe Floorcraft Tarkett obejmują bogatą kolekcję standardowych elementów, którymi można wzbogacić nasze elastyczne wykładziny podłogowe. Obrazki wybrane z naszej bazy danych wycinane są za pomocą ultradźwięków, by mogły być idealnie dopasowane i miały równe krawędzie, co gwarantuje bezpieczną, gładką powierzchnię i dłuższą żywotność podłogi.



Więcej informacji uzyskasz u lokalnego przedstawiciela Tarkett.

Listwy przyścienne

Tarkett oferuje duży wybór listew przyściennych, spełniających oczekiwania Klientów pod względem technicznym, jak i dekoracyjnym, do zastosowania z naszymi wykładzinami winylowymi i linoleum.





Techniczne listwy przyścienne str.14

Dekoracyjne listwy przyścienne str.18

Listwy przyścienne

PLS 100
TC1 - wewnętrzne
TC2 - zewnętrzne

Elastyczna listwa przyścienna PCW, spawana z wykładziną i przyklejana do ściany, tworzy jednolite wodooszczelne wykończenie. Do stosowania z narożnikami TC1 i TC2.



▣ Elastyczna listwa PCW. Przyklejana i spawana na gorąco. 25 mb/opakowanie.

PLS100 Jednostka : mm

▣ Narożnik wewnętrzny PCW do stosowania z PLS 100. 20 sztuk/opakowanie.

TC1 - wewnętrzny Jednostka : mm

▣ Narożnik zewnętrzny PCW do stosowania z PLS 100. 20 sztuk/opakowanie.

TC2 - zewnętrzny Jednostka : mm

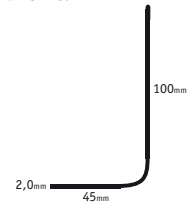
PLS100	
	Light brown/wood RAL 070 80 30 NCS S 2020 Y 30 R Kod 1 410 009
	Black RAL 1500 NCS S 9000 N Kod 1 410 010
	Medium grey RAL 5000 NCS S 5502 B Kod 1 410 011
	Light grey RAL 7500 NCS S 3000 N Kod 1 410 012
	Light beige RAL 070 80 10 NCS S 1500 N Kod 1 410 013
	White RAL 9003 NCS S 0500 N Kod 1 410 014

TC1 - wewnętrzne	
	Light brown/wood RAL 070 80 30 NCS S 2020 Y 30 R Kod 1 435 009
	Black RAL 1500 NCS S 9000 N Kod 1 435 010
	Medium grey RAL 5000 NCS S 5502 B Kod 1 435 011
	Light grey RAL 7500 NCS S 3000 N Kod 1 435 012
	Light beige RAL 070 80 10 NCS S 1500 N Kod 1 435 013
	White RAL 9003 NCS S 0500 N Kod 1 435 014

TC2 - zewnętrzne	
	Light brown/wood RAL 070 80 30 NCS S 2020 Y 30 R Kod 1 436 009
	Black RAL 1500 NCS S 9000 N Kod 1 436 010
	Medium grey RAL 5000 NCS S 5502 B Kod 1 436 011
	Light grey RAL 7500 NCS S 3000 N Kod 1 436 012
	Light beige RAL 070 80 10 NCS S 1500 N Kod 1 436 013
	White RAL 9003 NCS S 0500 N Kod 1 436 014

FL

Leikka elastyczna listwa PCW.
Przyklejana i spawana na gorąco.
Rolka 25 mb.









FL





Jednostka : mm

Elastyczna listwa PCW, spawana z wykładziną i przyklejana do ściany, jest szczególnie odpowiednia do stosowania z wykładzinami kompaktowymi Tarkett i występuje w 10 kolorach, które gwarantują idealnie skoordynowane wykończenie.




FL

	White RAL 9003 NCS S 0500 N Kod 1 251 786
	Dark green RAL 190 40 15 NCS S 5030 B 50 G Kod 1 251 787
	Lilac RAL 360 50 10 NCS S 5010 R 30 B Kod 1 251 788
	Brown Yellow RAL 050 60 30 NCS S 3030 Y 50 R Kod 1 251 789
	Red RAL 030 40 40 NCS S 3560 Y 80 R Kod 1 251 790
	Dark Grey RAL 3500 NCS S 7502 B Kod 1 251 791

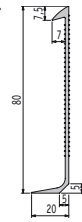
	Grey RAL 6000 NCS S 4500 N Kod 1 251 792
	Beige RAL 070 70 10 NCS S 2010 Y 40 R Kod 1 251 793
	Blue RAL 260 40 20 NCS S 5020 R 90 B Kod 1 251 794
	Green RAL 160 60 10 NCS S 4020 G 10 Y Kod 1 251 795

PAD8 PAD10

Uniwersalne elastyczne profile PCW, które można przyklejać nawet do nieregularnych ścian, pomagają podłozie uzyskać idealne wykończenie dzięki profilom przejściowym i listwom wykończeniowym. Odpowiednie do kompaktowych i akustycznych wykładzin podłogowych.



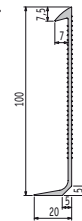
Uniwersalny elastyczny profil PCW. Przyklejany. 20 sztuk po 2 mb/opakowanie.



PAD8

Jednostka : mm




Uniwersalny elastyczny profil PCW. Przyklejany. 20 sztuk po 2 mb/opakowanie.






PAD10

Jednostka : mm

PAD8

	Black RAL 1500 NCS S 9000 N Kod 1 438 000
	Light grey RAL 7500 NCS S 3000 N Kod 1 438 001
	White RAL 9003 NCS S 0500 N Kod 1 438 002

PAD10

	Black RAL 1500 NCS S 9000 N Kod 1 437 000
	Light grey RAL 7500 NCS S 3000 N Kod 1 437 001
	White RAL 9003 NCS S 0500 N Kod 1 437 002

PA20
PA30
Cap1
Cap2
Cap3

PA20 - PA30

Tam, gdzie tworzymy listwę przyścienną wywijając wykładzinę, te elastyczne listwy wyoblione z PCW stanowią wzmocnienie i gwarantują dodatkową ochronę w najstąbszym punkcie między wykładziną a ścianą, gwarantując łatwość pielęgnacji. Zazwyczaj stosowane z poniższymi listwami wykończeniowymi.



Listwa wykończeniowa CAP1
Listwa wykończeniowa CAP2
Listwa wykończeniowa CAP3

Tam, gdzie wykładzina ma tworzyć listwę poprzez wywiniecie na ścianę, półelastyczne listwy wykończeniowe PCW chronią odstąpiony brzeg i dają idealne wykończenie. Zazwyczaj stosowane z powyższymi profilami przejściowymi PA.

PA20

	Black		
	RAL	1500	
	NCS	S 9000 N	Kod 1 441 000

PA30

	Black		
	RAL	1500	
	NCS	S 9000 N	Kod 1 442 000

Cap1

	Medium grey		
	RAL	5000	
	NCS	S 5502 B	Kod 1 443 000

	Light grey		
	RAL	7500	
	NCS	S 3000 N	Kod 1 443 001

	White		
	RAL	9003	
	NCS	S 0500 N	Kod 1 443 002

Cap2

	Black		
	RAL	1500	
	NCS	S 9000 N	Kod 1 444 000

	White		
	RAL	9003	
	NCS	S 0500 N	Kod 1 444 001

	Silver		
	RAL		
	NCS	S 9000 N	Kod 1 444 002

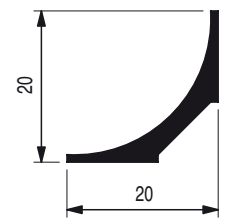
Cap3

	Black		
	RAL	1500	
	NCS	S 9000 N	Kod 1 445 000

	White		
	RAL	9003	
	NCS	S 0500 N	Kod 1 445 001

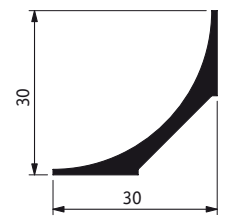
	Kolor kompatybilny z drewnem		
	RAL	070 80 30	
	NCS	S 2020 Y 30 R	Kod 1 445 002

Listwa wyobliona z PCW. Przyklejana. 25 sztuk po 2 mb.



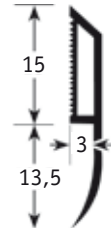
PA20 Jednostka : mm

Listwa wyobliona z PCW. Przyklejana. 25 sztuk po 2 mb.



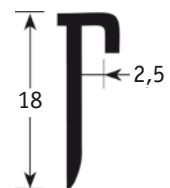
PA30 Jednostka : mm

Półelastyczna listwa wykończeniowa PCW. Przyklejana. 25 sztuk po 2,70 mb.



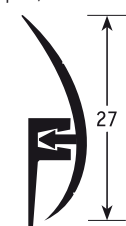
Cap1 Jednostka : mm

Sztywna listwa wykończeniowa PCW. Samoprzylepna. 25 sztuk po 2,70 mb.



Cap2 Jednostka : mm

Półelastyczna listwa wykończeniowa PCW w dwóch częściach. Przyklejana. 25 sztuk po 2,70 mb.



Cap3 Jednostka : mm















KS61
S60
S100















Półelastyczna listwa przyścienna PCW, w 38 najmodniejszych kolorach, może być stosowana z całą kolekcją podłóg Tarkett jako uzupełnienie lub kontrast. Dostępna z gładkim (KS61) lub strukturalnym (S60, S100) wykończeniem powierzchni.













▮ Specjalne narzędzie do cięcia narożników, zalecane do S60 i S100. Więcej informacji uzyskasz u lokalnego przedstawiciela Tarkett.

KS61 / S60 / S100

	Black RAL 1500 NCS S 9000 N Kod KS61 1 411 007 S60 1 446 007 S100 1 447 007*
	Dark grey RAL 3500 NCS S 7502 B Kod KS61 1 411 008 S60 1 446 008* S100 1 447 008
	Medium grey RAL 5000 NCS S 5502 B Kod KS61 1 411 009 S60 1 446 009 S100 1 447 009*
	Grey RAL 6000 NCS S 4000 N Kod KS61 1 411 010 S60 1 446 010* S100 1 447 010
	Light grey RAL 7500 NCS S 3000 N Kod KS61 1 411 011 S60 1 446 011 S100 1 447 011*
	Very light grey RAL 8500 NCS S 1500 N Kod KS61 1 411 012 S60 1 446 012* S100 1 447 012
	Dark brown RAL 060 40 05 NCS S 7005 Y 50 R Kod KS61 1 411 013 S60 1 446 013 S100 1 447 013*
	Dark red brown RAL 050 20 16 NCS S 8010 Y 70 R Kod KS61 1 411 014 S60 1 446 014* S100 1 447 014
	Dark yellow brown RAL 060 30 27 NCS S 7020 Y 40 R Kod KS61 1 411 015 S60 1 446 015 S100 1 447 015*
	Red brown RAL 040 40 30 NCS S 4040 Y 70 R Kod KS61 1 411 016 S60 1 446 016* S100 1 447 016
	Terra Cotta RAL 050 30 30 NCS S 6030 Y 70 R Kod KS61 1 411 017 S60 1 446 017 S100 1 447 017*
	Dark red RAL 040 30 40 NCS S 3560 Y 80 R Kod KS61 1 411 018 S60 1 446 018* S100 1 447 018
	Red RAL 030 40 60 NCS S 1580 Y 90 R Kod KS61 1 411 019 S60 1 446 019 S100 1 447 019*
	Orange RAL 050 60 60 NCS S 0570 Y 50 R Kod KS61 1 411 020 S60 1 446 020* S100 1 447 020

	Beige RAL 070 60 20 NCS S 4020 Y 20 R Kod KS61 1 411 021 S60 1 446 021 S100 1 447 021*
	Medium brown RAL 060 40 30 NCS S 5030 Y 40 R Kod KS61 1 411 022 S60 1 446 022* S100 1 447 022
	Brown RAL 060 50 30 NCS S 4030 Y 30 R Kod KS61 1 411 023 S60 1 446 023 S100 1 447 023*
	Light brown RAL 060 60 30 NCS S 3030 Y 40 R Kod KS61 1 411 024 S60 1 446 024* S100 1 447 024
	Medium Beige RAL 070 80 30 NCS S 2020 Y 30 R Kod KS61 1 411 025 S60 1 446 025 S100 1 447 025*
	Grege RAL 070 80 10 NCS S 1500 N Kod KS61 1 411 026 S60 1 446 026* S100 1 447 026
	Light beige RAL 080 80 20 NCS S 2010 Y 20 R Kod KS61 1 411 027 S60 1 446 027 S100 1 447 027*
	Yellow RAL 070 70 60 NCS S 1060 Y 20 R Kod KS61 1 411 028 S60 1 446 028* S100 1 447 028
	Purple red RAL 340 50 20 NCS S 4030 R 30 B Kod KS61 1 411 029 S60 1 446 029 S100 1 447 029*
	Purple blue RAL 290 60 25 NCS S 2040 R 60 B Kod KS61 1 411 030 S60 1 446 030* S100 1 447 030
	Light Purple RAL 290 60 10 NCS S 3020 R 60 B Kod KS61 1 411 031 S60 1 446 031 S100 1 447 031*
	Rose wood RAL 060 60 10 NCS S 3010 Y 50 R Kod KS61 1 411 032 S60 1 446 032* S100 1 447 032
	Light green RAL 120 70 30 NCS S 2030 G 40 Y Kod KS61 1 411 033 S60 1 446 033 S100 1 447 033*
	Medium green RAL 110 60 20 NCS S 3020 G 40 Y Kod KS61 1 411 034 S60 1 446 034* S100 1 447 034

	Blue green RAL 190 60 10 NCS S 3020 B 50 G Kod KS61 1 411 035 S60 1 446 035 S100 1 447 035*
	Green yellow RAL 100 70 60 NCS S 2050 G 70 Y Kod KS61 1 411 036 S60 1 446 036* S100 1 447 036
	Night blue RAL 250 30 10 NCS S 7010 R 90 B Kod KS61 1 411 037 S60 1 446 037 S100 1 447 037*
	Navy blue RAL 250 50 25 NCS S 3040 R 90 B Kod KS61 1 411 038 S60 1 446 038* S100 1 447 038
	Dark blue RAL 270 40 25 NCS S 5030 R 80 B Kod KS61 1 411 039 S60 1 446 039 S100 1 447 039*
	Blue RAL 260 60 25 NCS S 2040 R 80 B Kod KS61 1 411 040 S60 1 446 040* S100 1 447 040
	Medium blue RAL 250 50 20 NCS S 4030 R 90 B Kod KS61 1 411 041 S60 1 446 041 S100 1 447 041*
	Sky blue RAL 230 70 15 NCS S 2020 B Kod KS61 1 411 042 S60 1 446 042* S100 1 447 042
	Light blue RAL 260 70 15 NCS S 2020 R 80 B Kod KS61 1 411 043 S60 1 446 043 S100 1 447 043*
	Green blue RAL 200 60 20 NCS S 3030 B 50 G Kod KS61 1 411 044 S60 1 446 044* S100 1 447 044


* na zamówienie

■ Półelastyczna, gładka listwa PCW. Przyklejana. 40 sztuk po 2,5 mb/opakowanie



KS61

■ Półelastyczna, teksturovana listwa PCW na podkładzie MDF. Przyklejana. 40 sztuk po 2,57 mb/opakowanie.



S60

■ Półelastyczna, teksturovana listwa PCW na podkładzie MDF. Przyklejana. 40 sztuk po 2,57 mb/opakowanie.



S100

LS100

Listwa do linoleum na podkładzie aluminiowym, wykonywana na zamówienie. Dostępna na życzenie we wszystkich kolorach linii Veneto xf, Etrusco xf i Allegro xf.



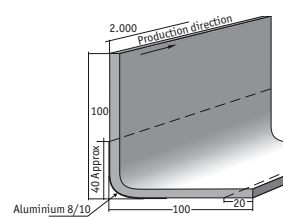
LS100

Silver

Kod 1 712

Więcej informacji uzyskasz u lokalnego przedstawiciela Tarkett.

Listwa do linoleum na zamówienie. Przyklejana.



LS100

Jednostka : mm

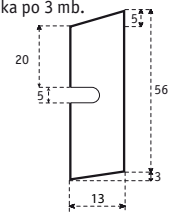
VS100

Strukturalna drewniana listwa przyścienna, naturalna bądź bejcowana, pasująca do podłogi w każdym wnętrzu, jest dekoracyjna i praktyczna, pomaga w usuwaniu wilgoci z podłoża dzięki polepszonej wentylacji.



Więcej informacji uzyskasz u lokalnego przedstawiciela Tarkett.

Wentylowana drewniana listwa przyścienna. Przyklejana.
1 sztuka po 3 mb.



VS100

Jednostka : mm

Listwy przyściennie

IS60

Paski każdej naszej wykładziny można wkleić w tę listwę, która tworzy twarde profil MDF pokryty PCW, zapewniając doskonałą koordynację z wykładziną podłogową.



Listwa z profilu MDF pokrytego PCW. Przyklejana. 40 sztuk po 2,57 mb.

IS60 Jednostka : mm

IS60

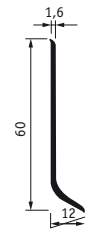
	Medium grey RAL 5000 NCS S 5502 B Kod 1 448 000
	Light grey RAL 7500 NCS S 3000 N Kod 1 448 001
	White RAL 9003 NCS S 0500 N Kod 1 448 002

PL6
PL8
PL10

Elastyczna listwa PCW, stanowiąca idealny przykład nienagannego, czystego wykończenia. Oferta kolorów pozwoli na jej dopasowanie do każdej podłogi. Jest dostępna w 3 wysokościach, spełniających różne wymagania.



■ Elastyczna listwa PCW. Przyklejana.
1 sztuka 50 mb/rolka.



PL6

Jednostka : mm

■ Elastyczna listwa PCW. Przyklejana.
1 sztuka 50 mb/rolka.



PL8

Jednostka : mm

■ Elastyczna listwa PCW. Przyklejana.
1 sztuka 50 mb/rolka.



PL10

Jednostka : mm

PL6

	Kolor kompatybilny z drewnem RAL 070 80 30 NCS S 2020 Y 30 R Kod 1 449 000
	Black RAL 1500 NCS S 9000 N Kod 1 449 001
	Medium grey RAL 5000 NCS S 5502 B Kod 1 449 002
	Light beige RAL 070 80 10 NCS S 1500 N Kod 1 449 003
	Light grey RAL 7500 NCS S 3000 N Kod 1 449 004
	White RAL 9003 NCS S 0500 N Kod 1 449 005

PL8

	Kolor kompatybilny z drewnem RAL 070 80 30 NCS S 2020 Y 30 R Kod 1 458 000
	Black RAL 1500 NCS S 9000 N Kod 1 458 001
	Medium grey RAL 5000 NCS S 5502 B Kod 1 458 002
	Light beige RAL 070 80 10 NCS S 1500 N Kod 1 458 003
	Light grey RAL 7500 NCS S 3000 N Kod 1 458 004
	White RAL 9003 NCS S 0500 N Kod 1 458 005

PL10

	Kolor kompatybilny z drewnem RAL 070 80 30 NCS S 2020 Y 30 R Kod 1 450 000
	Black RAL 1500 NCS S 9000 N Kod 1 450 001
	Medium grey RAL 5000 NCS S 5502 B Kod 1 450 002
	Light beige RAL 070 80 10 NCS S 1500 N Kod 1 450 003
	Light grey RAL 7500 NCS S 3000 N Kod 1 450 004
	White RAL 9003 NCS S 0500 N Kod 1 450 005

Progi i przejścia

Łagodne przejście z jednego typu lub poziomu podłogi do innego jest bardzo ważne, ze względu na komfort i bezpieczeństwo oraz łatwiejsze użytkowanie, także w przypadku mebli na kółkach. Kolekcja akcesoriów Tarkett obejmuje progi i profile przejściowe z aluminium i PCW w różnych rozmiarach do różnych typów podłóg. Stanowią one łatwe i wydajne rozwiązanie, eliminujące gwałtowne zmiany grubości podłogi i tworzące bezpieczniejsze otoczenie.





Próg str.26

Listwa redukcyjna str.28

Elastyczna krawędź konturowa str.29

TMT

Próg aluminiowy, stosowany w przejściu pomiędzy dwiema różnymi podłogami, również 2 różnych materiałów, ale o podobnej grubości. Rozwiązanie o wysokiej odporności, zalecane do obszarów o dużym natężeniu ruchu, w szczególności progów drzwiowych.



Próg aluminiowy. Przykręcany i/lub przyklejany. 10 sztuk po 2,7 mb/opakowanie.



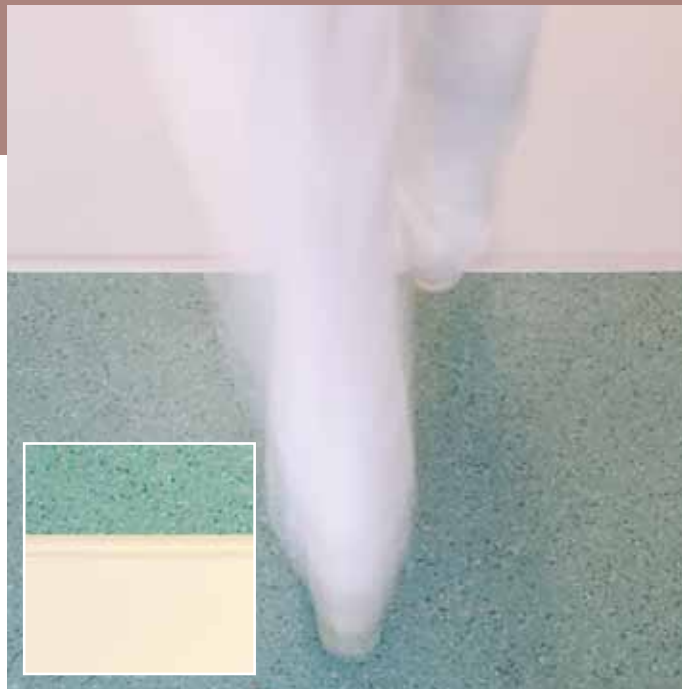
TMT

Jednostka : mm

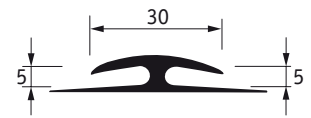
TMT

	Silver Kod 1 451 000
	Bronze Kod 1 451 001

TTP



■ Elastyczna listwa przejściowa PCW.
Przyklejana. 2 rolki po 25 mb.



TTP

Jednostka : mm

TTP

	Medium grey
	RAL 5000
	NCS S 5502 B
	Kod 1 452 000
	Light grey
	RAL 7500
	NCS S 3000 N
	Kod 1 452 001
	White
	RAL 9003
	NCS S 0500 N
	Kod 1 452 002

RP1
RP2
WT

Aluminiowe profile przejściowe o różnych wysokościach do łączenia wykładzin i podłóg o różnej grubości. Tworzą subtelny próg, będący bezpiecznym i mocnym rozwiązaniem, idealnym do obszarów o dużym natężeniu ruchu.



RP1

Silver

Kod 1 453 001

WT

Silver

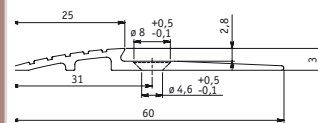
Kod 1 455 000

RP2

Silver

Kod 1 454 001

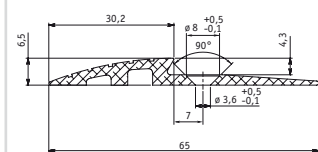
Aluminiowy profil przejściowy. Przykręcany i/lub przyklejany.
10 sztuk po 3 mb/opakowanie.



RP1

Jednostka : mm

Aluminiowy profil przejściowy. Przykręcany i/lub przyklejany.
10 sztuk po 3 mb/opakowanie.



RP2

Jednostka : mm

Aluminiowy profil przejściowy. Przykręcany i/lub przyklejany.
5 sztuk po 3 mb/opakowanie.



WT

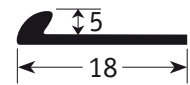
Jednostka : mm

FT

Elastyczne profile aluminiowe dostępne w dwóch wysokościach dedykowane do wykładzin akustycznych i kompaktowych, stosowane do łączenia dwóch różnych typów podłóg o tej samej grubości. Można je ręcznie wyginać, aby dopasować kształt i wzór do rozmaitych kształtów.



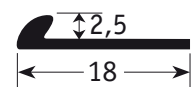
■ Elastyczny profil aluminiowy do wykładzin akustycznych. Przykręcany lub przyklejany. 10 sztuk po 2,5 mb/opakowanie.



FT (5)

Jednostka : mm

■ Elastyczny profil aluminiowy do wykładzin kompaktowych. Przykręcany lub przyklejany. 10 sztuk po 2,5 mb/opakowanie.



FT (2,5)

Jednostka : mm

FT (5)

Silver

Kod 1 456 001

FT (2,5)

Silver

Kod 1 456 000

Pomieszczenia narażone na działanie wody

Dzięki 25-letniemu doświadczeniu w pracy nad produktami do pomieszczeń narażonych na działanie wody, Tarkett zapewnia kompletne rozwiązania, obejmujące wykładziny podłogowe, wykładziny ścienne, odpływy, itd. Nasze projekty dedykowane pomieszczeniom mokrym na pierwszym miejscu stawiają użytkowników, aby zapewnić połączenie dobrego samopoczucia i pełną funkcjonalność szczególnie osobom starszym i niepełnosprawnym, w segmentach takich jak sport, edukacja, służba zdrowia i domy opieki.





Profile przejściowe str.32

Syfony str.33

Wodoszczelne
kołnierze rur str.36

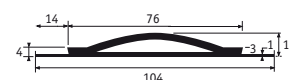
RTS PJ30

RTS

Elastyczny gumowy próg przejściowy, który zapewnia łagodne przejście pomiędzy pomieszczeniem mokrym, a przylegającym do niego pomieszczeniem suchym. Posiada centralną kieszeń powietrzną, która spłaszcz się pod naciskiem stopy; próg jest po prostu przyklejony do obu rodzajów podłoża.



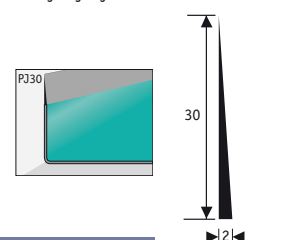
■ Elastyczny gumowy próg przejściowy. Przyklejany. Rolka 25 mb



RTS

Jednostka : mm

■ Elastyczny profil łączący (z PCW). Przyklejany. Rolka 25 mb.



PJ30

Jednostka : mm

PJ30

Elastyczny profil łączący wykonany z PCW, przeznaczony do wodoodpornego uszczelnienia między powierzchnią podłogi, a wykładziną ścienną. Gruby koniec profilu o przekroju trójkątnym jest przyklejony do górnej krawędzi wywiniętej na ścianę wykładziny, a zwężając się ku górze gwarantuje gładkie i łagodne przejście, na które można ułożyć wykładzinę ścienną.

RTS

Medium grey	
RAL	5000
NCS	S 5502 B
Kod	1 255 748

PJ30

Kod	1 418 001
-----	-----------

Syfony

Odptyw pionowy

Rozwiązania Tarkett do pomieszczeń narażonych na działanie wody obejmują szereg odptywów podłogowych wykonanych z PCW, oferujących duży zakres przepustowości i wysokości, produkowanych w wersjach pionowych i poziomych. Plastikowa kratka, łatwa i praktyczna, z automatycznie dopasującym się pierścieniem, po prostu wskazuje w swoje miejsce.

Dostępny jest także odptyw podłogowy ze stali nierdzewnej w kolorze inox. Odptywy podłogowe powinny być montowane przez hydraulika oraz zgodnie z lokalnymi przepisami i specyfikacjami technicznymi od firmy Tarkett i producenta.



Syfon Brage 75

	White	
	RAL	9003
	NCS	S 0500 N
	Kod	1 416 005

Syfon Brage 50

	White	
	RAL	9003
	NCS	S 0500 N
	Kod	1 416 004

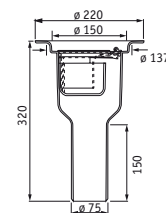
Syfon Duschbrunn 50

	White	
	RAL	9003
	NCS	S 0500 N
	Kod	1 416 001

Syfon stalowy inox 40

	Silver	
	Kod	1 416 007

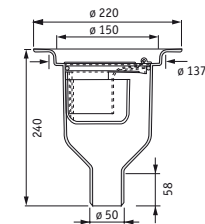
■ Niskoprofilowy odptyw podłogowy z PCW. Wyptyw: 3l/sek



Brage 75

Jednostka : mm

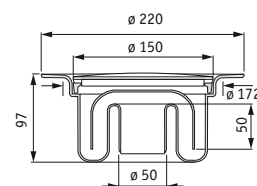
■ Niskoprofilowy odptyw podłogowy z PCW. Wyptyw: 2l/sek



Brage 50

Jednostka : mm

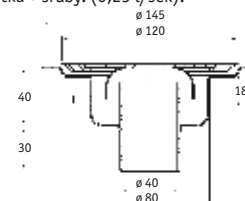
■ Niskoprofilowy odptyw podłogowy z PCW z dolnym odptywem. Wyptyw: 2l/sek



Duschbrunn 50

Jednostka : mm

■ Odptyw podłogowy wykonany ze stali nierdzewnej w kolorze inox A4. W tym kratka + śruby. (0,25 l/sek).



Inox 40

Jednostka : mm

Syfony

Odpływ poziomy



▮ Minimax: szczególnie do renowacji.

Syfon Freja 50

	White	
	RAL	9003
	NCS	S 0500 N
	Kod	1 416 002

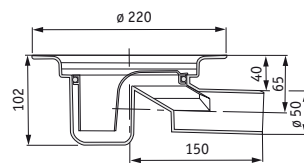
Syfon Oden 75

	White	
	RAL	9003
	NCS	S 0500 N
	Kod	1 416 003

Minimax

	White	
	RAL	9003
	NCS	S 0500 N
	Kod	1 416 006

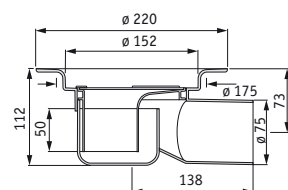
▮ Dodatkowy niskoprofilowy odpływ podłogowy PCW. Wypływ: 2l/sek



Freja 50

Jednostka : mm

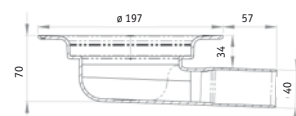
▮ Niskoprofilowy odpływ podłogowy PCW o dużym przepływie. Wypływ: 3l/sek



Oden 75

Jednostka : mm

▮ 0,8 l/sek



Minimax

Syfony

Akcesoria do syfonów

Zamknięcie wodne



Brage/Oden



Para nóżek z 2 pochylonymi ramionami, 2 śrubami i 2 stopkami.



Podparcie

Zamknięcie wodne



Freja

Zestaw zamykania kratki



Zestaw do zamykania

Zamknięcie wodne



Duschbrunn

Zamknięcie wodne do Brage/Oden

Kod 1 417 005

Podparcie

Kod 1 417 004

Zamknięcie wodne do Freja

Kod 1 417 007

Zestaw do zamykania

Kod 1 417 006

Zamknięcie wodne do Duschbrunn

Kod 1 417 008

Kratka do syfonu biała

	White	
	RAL	9003
	NCS	S 0500 N
	Kod	1 417 001

Kratka stalowa inox Art Deco

Kod 1 417 010

Kratka wykonana z plastiku, przeznaczona do podłóg winylowych



Kratka do syfonu

Kratka inox A4 ze stali nierdzewnej o średnicy 150 mm + śruby



Art Deco

Nóż

Kod 1 417 003

Pierścień dociskowy

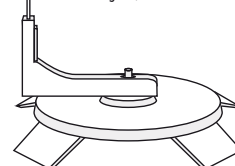
Kod 1 417 002

Pierścień dociskowy 150 mm



Pierścień dociskowy

Nóż do wycinania kół w wykładzinach podłogowych do pomieszczeń mokrych, średnica 150 mm



Nóż

Wodoszczelne kołnierze rur

Tam, gdzie to możliwe, pomieszczenia mokre powinny być tak projektowane, aby nie trzeba było przecinać powierzchni podłogi pod rury. Jednakże, jeśli to nieuniknione, wodoszczelne, dostępne w różnych rozmiarach kołnierze rur, stanowią skuteczny sposób na osiągnięcie wodoszczelnego wykończenia rur o małej średnicy.



Klej

Kod	1 260 100
-----	-----------

8/12

	White		
	RAL	9003	
	NCS	S 0500 N	
	Kod	1 420 001	

26/31

	White		
	RAL	9003	
	NCS	S 0500 N	
	Kod	1 420 006	

11/15

	White		
	RAL	9003	
	NCS	S 0500 N	
	Kod	1 420 002	

30/35

	White		
	RAL	9003	
	NCS	S 0500 N	
	Kod	1 420 007	

15/19

	White		
	RAL	9003	
	NCS	S 0500 N	
	Kod	1 420 003	

35/42

	White		
	RAL	9003	
	NCS	S 0500 N	
	Kod	1 420 008	

18/22

	White		
	RAL	9003	
	NCS	S 0500 N	
	Kod	1 420 004	

100/127

	White		
	RAL	9003	
	NCS	S 0500 N	
	Kod	1 420 009	

21/26

	White		
	RAL	9003	
	NCS	S 0500 N	
	Kod	1 420 005	




Kleje



Tarkospray str.38

Spawanie na zimno str.39



Tarkospray

TarkoSpray to wysokiej jakości profesjonalny klej w aerozolu.



Rewolucja w montażu podłóg

Dzięki klejowi Tarkospray nie są już potrzebne pacy do nakładania kleju i ciężkie wiadra. Lekki pojemnik Tarkospray wystarczy do rozpylenia kleju na podłogę, a jego nadmiar można po prostu zmyć wilgotną szmatką. Tarkospray firmy Tarkett zrewolucjonizował montaż podłóg.

- ▮ **Łatwy:** nie trzeba klęczeć z pacą, Tarkospray aplikuje się w pozycji stojącej.
- ▮ **Szybszy:** TarkoSpray jest do **70% szybszy** w aplikacji niż tradycyjne kleje
- ▮ Możliwość **natychmiastowego** spawania krawędzi wykładzin i **użytkowania podłogi**
- ▮ **Przyjazny dla środowiska:** podstawowy składnik to woda, zero emisji lotnych cząstek organicznych (VOC), bezfreonowy, nietoksyczny, niskoemisyjny.
- ▮ Tarkospray to zużycie **80% mniej kleju niż przy tradycyjnej metodzie.**

Bez schylania, bez nacisku

TarkoSpray to rozwiązanie, które pozwala zapomnieć o bólu pleców i zmęczeniu, powodowanych używaniem tradycyjnych klejów. Tarkospray nakłada się w pozycji stojącej, a krótszy czas w pozycji klęczącej zmniejsza ryzyko urazów barków, pleców i kolan.

Żadnego czekania, natychmiastowe użytkowanie

Z Tarkospray czas przestoju lub czas ukończenia projektu jest zmniejszony do minimum. Montaż podłogi, który przy użyciu tradycyjnego kleju spowodowałby wyłączenie pomieszczenia z użytku na tydzień, może zostać ukończony w 1 dzień. Poza tym nie trzeba czekać 24-48 godzin na całkowite wyschnięcie kleju.

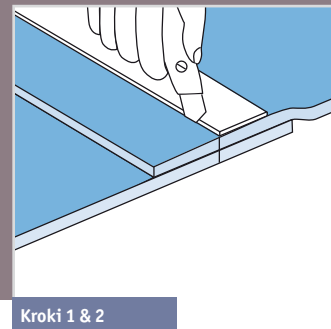
Spawanie krawędzi wykładzin można przeprowadzić natychmiast: podłoga jest gotowa do użytkowania tego samego dnia. Nie tylko do lekkiego natężenia ruchu, ale także dużego: z użyciem sprzętu szpitalnego, a nawet wózków widłowych.

Bezpieczny dzięki lepszym składnikom

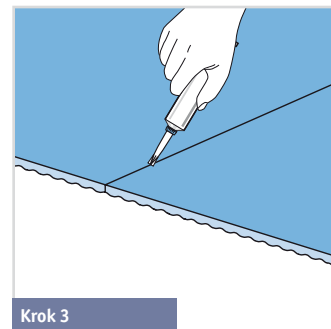
Stosując Tarkospray, chronisz naturę i zapewniasz lepszą jakość środowiska wewnętrznego. Tarkospray jest ultra wydajny, zatem wystarczy cienka warstwa, pozostawiająca nieznaczne ilości zupełnie obojętnych resztek na spodzie wykładziny. W rezultacie, wykładziny montowane za pomocą Tarkospray można z łatwością zdjąć i wtórnie przetworzyć.

Spawanie na zimno

Spawanie na zimno za pomocą kleju V1008 tworzy wodoszczelną spoinę, która zapobiega wnikaniu wody po położeniu winylowej wykładziny podłogowej.



Kroki 1 & 2



Krok 3

Klej do spawania na zimno

Kod 1 419 001

Kroki 1 & 2

Docinanie na zakładkę i naklejanie taśmy

Sąsiednie pasy wykładzin muszą nakładać się na siebie. Następnie, za pomocą linijki i prostego noża przeciąć obie wykładziny jednocześnie (patrz rysunek powyżej).

W ten sposób powinno powstać niezwykle mocne i szczelne spoinie.

Zgrzewanie na zimno można przeprowadzić 24 godziny po przyklejeniu wykładziny winylowej.

Uwaga: po ułożeniu akruszy wykładzin metodą "krawędź do krawędzi", bez docinania na zakładkę, można przeprowadzić tylko spawanie na gorąco.

Step 3

Zgrzewanie na zimno

Wstrzyknij klej Tarkett V1008 na całej grubości szczeliny jednym równym ruchem i warstwą. Jedno ze skrzydełek noska aplikatora po umieszczeniu w szczelinie służy jako wskazówka. Zdejmij taśmę samoprzylepną po około 10 minutach od naniesienia kleju.

Nie usuwaj nadmiaru kleju pozostałego po zdjęciu taśmy. Nadmiar zniknie przy normalnym użytkowaniu. Wykładzinę należy pozostawić na 24 godziny po zgrzewaniu na zimno.

Uwaga: Klej stosuje się wyłącznie do heterogenicznych wykładzin PCW w rolkach. Nieodpowiednie dla płytek Luxury Vinyl ani homogenicznych wykładzin winylowych.

Kolekcja akcesoriów



Polska: Tarkett Wykładziny Sp. z o.o.
ul. Smoleńskiego 2
01-698 Warszawa
Tel. +48 22 639 31 66



www.tarkett.pl